

Handlauf T-Form, Edelstahl satiniert

Art. 5440S

Edelstahl Seidenglanz UltraSatin

BESCHREIBUNG

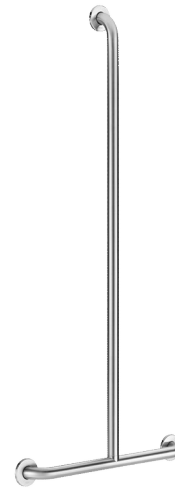
Handlauf T-Form, Edelstahl satiniert - Art. 5440S

Handlauf T-Form Ø 32 für bewegungseingeschränkte Personen. Bietet Halt und Stütze im Stehen. Für sicheres Betreten und Bewegen in der Dusche. Schieber für Handbrause und/oder Seifenablage optional erhältlich. Geeignet für Einhängesitze (separat zu bestellen). Maße: 1.150 x 500 mm. Bakteriostatisches Edelstahlrohr Werkstoff 1.4301. Edelstahl Seidenglanz UltraSatin: homogene, porenfreie Oberfläche erleichtert die Reinigung und gewährleistet bessere Hygiene. Wandflansch und Rohr durch unsichtbare Sicherheits-Schweißnaht zusammengeführt (exklusives Verfahren "ArN-Securit"). 40 mm Abstand zwischen Griff und Wand: Minimaler Platzbedarf verhindert Einklemmen des Unterarms und reduziert dadurch das Risiko von Knochenbrüchen bei Stürzen. Verdeckte Befestigungen durch Dreiloch-Wandflansch und Rosette, Ø 72. Flansch und Rosette aus Edelstahl Werkstoff 1.4301. Edelstahlschrauben für Massivwand im Lieferumfang enthalten. Auf mehr als 200 kg getestet. Empfohlenes Maximalgewicht des Benutzers: 135 kg. 30 Jahre Garantie. CE-Kennzeichnung.





TECHNISCHE DATEN

Handlauf T-Form, Edelstahl satiniert - Art. 5440S

Höhe	1.150 mm
Länge	500 mm
Durchmesser	Ø 32
Wandabstand	40 mm
Oberfläche	Edelstahl Werkstoff 1.4301 Seidenglanz UltraSatin
Normen und Zertifizierungen	 
Garantie	



VORTEILE

-  Edelstahl 1.4301: begrenzt Bakterienwachstum
-  Auf mehr als 200 kg getestet
-  40 mm Abstand zur Wand: minimaler Platzbedarf
-  UltraSatin: glatt und reinigungsfreundlich

