

Stützklappgriff mit Fuß Edelstahl glänzend, L. 650 mm

Art. 510162P

Edelstahl hochglanzpoliert UltraPolish



BESCHREIBUNG

Stützklappgriff mit Fuß Edelstahl glänzend, L. 650 mm - Art. 510162P





Stützklappgriff Ø 32 mit Fuß für bewegungseingeschränkte Personen.
Stützklappgriff für WC oder Dusche.
Ermöglicht in hochgeklappter Position den seitlichen Zugang.
Bietet in heruntergeklappter Position Halt und Hilfe beim Aufrichten sowie beim Transfer.
Ausführung mit Fuß, der automatisch einklappt: dient als verstärkte Stütze, falls die Wandmontage nicht ausreicht.
Fußhöhe einstellbar von 760 bis 780 mm.
Arretierung in vertikaler Position, abgebremstes Herunterklappen.
Stützklappgriff aus bakteriostatischem Edelstahl Werkstoff 1.4301.
Edelstahl hochglanzpoliert UltraPolish: homogene, porenfreie Oberfläche erleichtert die Reinigung und gewährleistet bessere Hygiene.
Verdeckte Befestigungen durch Edelstahlplatte Werkstoff 1.4301, Stärke 4 mm.
Edelstahlschrauben für Massivwand im Lieferumfang enthalten.
Maße: 650 x 800 x 105 mm.
Auf mehr als 250 kg getestet, empfohlenes Maximalgewicht des Nutzers: 170 kg.
30 Jahre Garantie auf den Griff.
CE-Kennzeichnung.

TECHNISCHE DATEN

Stützklappgriff mit Fuß Edelstahl glänzend, L. 650 mm - Art. 510162P

Höhe	800 mm; Griffhöhe 760 bis 780 mm
Länge	650 mm
Breite	105 mm
Durchmesser	32 mm
Oberfläche	Edelstahl Werkstoff 1.4301 hochglanzpoliert UltraPolish
Normen und Zertifizierungen	 
Garantie	

VORTEILE

-  Edelstahl Werkstoff 1.4301: begrenzt Bakterien
-  Auf mehr als 250 kg getestet
-  UltraPolish: glatt und reinigungsfreundlich
-  Angepasster Durchmesser für optimales Greifen

