


Stützklappgriff Edelstahl glänzend, L. 650 mm

Art. 510160P

Edelstahl hochglanzpoliert UltraPolish





BESCHREIBUNG

Stützklappgriff Edelstahl glänzend, L. 650 mm - Art. 510160P

Stützklappgriff Ø 32, für bewegungseingeschränkte Personen.
 Stützklappgriff für WC oder Dusche.
 Ermöglicht in hochgeklappter Position den seitlichen Zugang.
 Bietet in heruntergeklappter Position Halt und Hilfe beim Aufrichten sowie beim Transfer.
 Arretierung in vertikaler Position, abgebremstes Herunterklappen.
 Stützklappgriff aus bakterio statischem Edelstahl Werkstoff 1.4301.
 Edelstahl hochglanzpoliert UltraPolish: homogene, porenfreie Oberfläche erleichtert die Reinigung und gewährleistet bessere Hygiene.
 Verdeckte Befestigungen durch Edelstahlplatte Werkstoff 1.4301, Stärke 4 mm.
 Edelstahlschrauben für Massivwand im Lieferumfang enthalten.
 Maße: 650 x 230 x 105 mm.
 Auf mehr als 200 kg getestet, empfohlenes Maximalgewicht Nutzers: 135 kg.
 30 Jahre Garantie auf den Griff.
 CE-Kennzeichnung.

TECHNISCHE DATEN

Stützklappgriff Edelstahl glänzend, L. 650 mm - Art. 510160P

Höhe	230 mm
Länge	650 mm
Breite	105 mm
Durchmesser	32 mm
Oberfläche	Edelstahl Werkstoff 1.4301 hochglanzpoliert UltraPolish
Normen und Zertifizierungen	
Garantie	

VORTEILE



Edelstahl Werkstoff 1.4301:
begrenzt Bakterien



Auf mehr als 200 kg getestet



UltraPolish: glatt und
reinigungsfreundlich



Angepasster Durchmesser für
optimales Greifen

