

Haltegriff gerade, Edelstahl glänzend, 600 mm, Ø 32

Art. 50506P2

Edelstahl hochglanzpoliert UltraPolish




BESCHREIBUNG

Haltegriff gerade, Edelstahl glänzend, 600 mm, Ø 32 - Art. 50506P2





Gerader Haltegriff für bewegungseingeschränkte Personen.
 Rohr Ø 32, Mittenabstand 600 mm.
 Bietet Halt und Hilfe beim Aufrichten in WC, Dusche oder Wanne.
 Gerader Haltegriff aus bakterio statischem Edelstahl Werkstoff 1.4301.
 Edelstahl hochglanzpoliert UltraPolish: homogene, porenfreie Oberfläche erleichtert die Reinigung und gewährleistet bessere Hygiene.
 Wandflansch und Rohr durch unsichtbare Sicherheits-Schweißnaht zusammengeführt (exklusives Verfahren „ArN-Securit“).
 40 mm Abstand zwischen Griff und Wand: minimaler Platzbedarf verhindert Einklemmen des Unterarms und reduziert dadurch das Risiko von Knochenbrüchen bei Stürzen.
 Verdeckte Befestigungen durch Dreiloch-Wandflansch, Edelstahl Werkstoff 1.4301, Ø 72.
 Flansch und Rosette aus Edelstahl Werkstoff 1.4301.
 Edelstahlschrauben für Massivwand im Lieferumfang enthalten.
 Auf mehr als 250 kg getestet, empfohlenes Maximalgewicht des Nutzers: 170 kg.
 30 Jahre Garantie auf den Griff.
 CE-Kennzeichnung.

TECHNISCHE DATEN

Haltegriff gerade, Edelstahl glänzend, 600 mm, Ø 32 - Art. 50506P2

Länge	600 mm
Durchmesser	32 mm
Wandabstand	40 mm
Oberfläche	Edelstahl Werkstoff 1.4301 hochglanzpoliert UltraPolish
Normen und Zertifizierungen	CE 
Garantie	

VORTEILE

-  Edelstahl Werkstoff 1.4301: begrenzt Bakterien
-  Auf mehr als 250 kg getestet
-  40 mm Abstand zur Wand: minimaler Platzbedarf
-  UltraPolish: glatt und reinigungsfreundlich

