

# Haltegriff gerade, Edelstahl glänzend, 500 mm, Ø 32

Art. 50505P2

Edelstahl hochglanzpoliert UltraPolish





## BESCHREIBUNG

Haltegriff gerade, Edelstahl glänzend, 500 mm, Ø 32 - Art. 50505P2





Gerader Haltegriff für bewegungseingeschränkte Personen.  
Rohr Ø 32, Mittenabstand 500 mm.  
Bietet Halt und Hilfe beim Aufrichten in WC, Dusche oder Wanne.  
Geeignet für Einhänge-Duschsitze (separat zu bestellen)  
Gerader Haltegriff aus bakteriostatischem Edelstahl Werkstoff 1.4301.  
Oberfläche Edelstahl hochglanzpoliert UltraPolish: homogene, porenfreie Oberfläche erleichtert die Reinigung und gewährleistet bessere Hygiene.  
Wandflansch und Rohr durch unsichtbare Sicherheits-Schweißnaht zusammengeführt (exklusives Verfahren „ArN-Securit“).  
40 mm Abstand zwischen Griff und Wand: minimaler Platzbedarf verhindert Einklemmen des Unterarms und reduziert dadurch das Risiko für Knochenbrüche bei Stürzen.  
Verdeckte Befestigungen durch Dreiloch-Wandflansch, Edelstahl Werkstoff 1.4301, Ø 72.  
Flansch und Rosette aus Edelstahl Werkstoff 1.4301.  
Edelstahlschrauben für Massivwand im Lieferumfang enthalten.  
Auf mehr als 200 kg getestet, empfohlenes Maximalgewicht des Nutzers: 135 kg.  
30 Jahre Garantie auf den Griff, CE-Kennzeichnung.

## TECHNISCHE DATEN

Haltegriff gerade, Edelstahl glänzend, 500 mm, Ø 32 - Art. 50505P2

Länge	500 mm
Durchmesser	32 mm
Wandabstand	40 mm
Oberfläche	Edelstahl Werkstoff 1.4301 hochglanzpoliert UltraPolish
Normen und Zertifizierungen	CE 
Garantie	

## VORTEILE

-  Edelstahl Werkstoff 1.4301: begrenzt Bakterien
-  Auf mehr als 250 kg getestet
-  40 mm Abstand zur Wand: minimaler Platzbedarf
-  UltraPolish: glatt und reinigungsfreundlich

